



becker
autoradio

Ausgabe: 1. 2. 1959







Einbau u. Entstörung I

A/07. A - 1

**„Einbauteile“
Ersatzteile**

Blatt 1

Gültig für
BECKER
Autoempfänger

Abbildung	Benennung/Verwendung *	Bestell-Nr.	Preis in DM
	<p>Abb. 1 Befestigungsband</p> <p>1) Universal; Borgward-Isabella 1500, Coupé; Ford 17 M; Opel Rekord 54; VW 54</p> <p>2) Universal; Borgward-Isabella 1500, Coupé; Ford 12 M, 15 M, 17 M; Fiat 600; Goggo T 600; Lloyd 600; Opel Rekord 54, 58</p> <p>3) Universal; Borgward-Isabella 1500, Coupé; Ford 12M, 15M, 17M; Fiat 600, 1100; Goggo T250, 400, 600, Goggo 700; Lloyd 600;</p>	11.016	-.55
	<p>Abb. 2 Gummitülle</p> <p>1) Porsche 356 A</p> <p>2) Porsche 356 A</p> <p>3) Porsche 356 A</p>	13Z102-07	-.10
	<p>Abb. 3 Spannpratze</p> <p>1) Mercedes-Benz 170</p>	13Z150-01	-.10
	<p>Abb. 4 Gummitülle</p> <p>2) Mercedes-Benz 0 319</p>	18Z102-07	-.05
	<p>Abb. 5 Spannvorrichtung</p> <p>1) Porsche 356, VW 52</p> <p>2) Porsche 356, VW 52</p> <p>3) Porsche 356, VW 52</p>	16Z501	1.05
	<p>Abb. 6 Auflagewinkel</p> <p>1) BMW 501</p> <p>2) BMW 501</p> <p>3) BMW 501</p>	281Z161a	-.55

Printed in Western Germany

* Z. B. enthalten im Einbausatz: 1) Mexico/Le Mans/Brescia. 2) Europa. 3) Monte Carlo.

Änderungen vorbehalten!
















Abbildung	Benennung/Verwendung *	Bestell-Nr.	Preis in DM
	<p>Abb. 7 Auflagewinkel 1) BMW 502 2) BMW 502 3) BMW 502</p>	281Z166b	-, 55
	<p>Abb. 8 Senkscheibe 1) Mercedes-Benz 180 B, 180 D, 190 IL, 219, 220a, 220S 2) Mercedes-Benz 180 B, 180 D, 190 IL, 219, 220a, 220S 3) Mercedes-Benz 180 B, 180 D, 190 IL, 219, 220a, 220S</p>	281Z500-01	-, 05
	<p>Abb. 9 Federmutter 1) Mercedes-Benz 180 B, 180 D, 190 IL, 219, 220a, 220S 2) Mercedes-Benz 180 B, 180 D, 190 IL, 219, 220a, 220S 3) Mercedes-Benz 180 B, 180 D, 190 IL, 219, 220a, 220S</p>	281Z501-03	-, 10
	<p>Abb. 10 Klemmwinkel 1) Mercedes-Benz 220 S, 220 S/Ca</p>	281Z512b	-, 65
	<p>Abb. 11 Stützwinkel 1) Mercedes-Benz 220 S</p>	281Z516a	1, 65
	<p>Abb. 12 Stützwinkel 1) VW 54, 56, 57</p>	281Z530-01b	1, 55

Abbildung	Benennung/Verwendung *	Bestell-Nr.	Preis in DM
	Abb. 13 Aufhängewinkel 1) VW 54, 56, 57	281Z530-02	-, 65
	Abb. 14 Verbindungsbügel 1) Mercedes-Benz 300 SL	281Z535-01	1, 30
	Abb. 15 Halter für Umrichter 1) Mercedes-Benz 300 SL	281Z535-02	1, 30
	Abb. 16 Befestigungsschelle (24 mm) 1) Mercedes-Benz 300 SL	281Z535-05	-, 75
	Abb. 17 Befestigungsschelle (18 mm) 1) Mercedes-Benz 300 SL	281Z535-06	-, 70
	Abb. 18 Traverse 1) Mercedes-Benz 300 SL	281Z535-07	2, 40
	Abb. 19 Stützlasche rechts 1) Mercedes-Benz 300 SL	281Z535-08	1, 65
	Abb. 20 Stützlasche links 1) Mercedes-Benz 300 SL	281Z535-09	1, 65
	Abb. 21 Haltebügel 1) Ford 12 M	281Z540-01a	-, 95

* Z. B. enthalten im Einbausatz: 1) Mexico/Le Mans/Brescia, 2) Europa, 3) Monte Carlo.

Änderungen vorbehalten!









Abbildung	Benennung/Verwendung *	Bestell-Nr.	Preis in DM
	Abb. 22 Haltewinkel links 1) Ford 12 M	281Z543a	5,05
	Abb. 23 Haltewinkel rechts 1) Ford 12 M	281Z544b	5,05
	Abb. 24 Distanzrolle 1) 2) BMW 501, 502	281Z590-02	-,20
	Abb. 25 Beilagering 1) BMW 501, 502	281Z590-04	-,20
	Abb. 26 Tragwinkel 1) BMW 501, 502	281Z590-05	-,45
	Abb. 27 Einschaltkontrolle kpl. 1) BMW 501, 502	281Z593	1,85
	Abb. 28 Aufhängewinkel 3) BMW 501, 502	281Z597a	-,85
	Abb. 29 Hohlscheibe 1) 2) 3) BMW 501, 502	281Z910-01	-,05









Abbildung	Benennung/Verwendung *	Bestell-Nr.	Preis in DM
	Abb. 30 Einfaßprofil 1) 2) 3) BMW 501, 502	281Z910-02	-, 55
	Abb. 31 Auflagestück 1) Ford 12 M, 15 M 2) Ford 12 M, 15 M 3) Ford 12 M, 15 M	281Z920-01	-, 30
	Abb. 32 Aufhängewinkel 1) Ford 12 M, 15 M	281Z921	1, 85
	Abb. 33 Befestigungsplatte 1) Ford 12 M, 15 M NSU-Prinz, VW 58 2) Ford 12 M, 15 M NSU-Prinz, VW 58	281Z922c	3, 15
	Abb. 34 Streckmetalleinlage 1) 2) 3) Porsche 356 A	282Z100-01	1, 85
	Abb. 35 Profilmurandung 1) 2) 3) Porsche 356 A	282Z112	4, 20
	Abb. 36 Lautsprecher- Aufhängewinkel 1) 2) 3) Opel Rekord 58	282Z129	2, --
	Abb. 37 Regler-Grundplatte UKW-Entstörung BMW 502	282Z403	6, 40


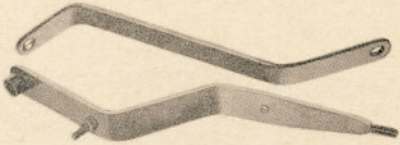






Abbildung	Benennung/Verwendung ✱	Bestell-Nr.	Preis in DM
	Abb. 38 Verbindungsstück 1) DKW 3 = 6, AU 1000 2) DKW 3 = 6, AU 1000 3) DKW 3 = 6, AU 1000	282Z500-03	1,70
	Abb. 39 Bremshebel mit Übertragungsgestänge 1) DKW 3 = 6, AU 1000	282Z500-04 282Z504	19.--
	Abb. 40 Stützwinkel 1) VW Karmann-Ghia	282Z500-05	2,30
	Abb. 41 Befestigungswinkel 1) Mercedes-Benz 220 S/Ca	282Z500-06	-,90
	Abb. 42 Schiene 1) Porsche 356 A	282Z500-08a	1,20
	Abb. 43 Gewindestange 1) Porsche 356 A	282Z500-09	1,20
	Abb. 44 Befestigungslasche 1) Opel Kapitän 56, 57	282Z500-10	1,65
	Abb. 45 Scheibe 1) Opel Kapitän 56, 57	282Z500-11	-,05









Abbildung	Benennung/Verwendung *	Bestell-Nr.	Preis in DM
	Abb. 46 Aufhängeband 1) Opel Rekord 58 (ohne <u>elektrischen</u> Scheibenwischer)	282Z500-15	2, --
	Abb. 47 Stützwinkel 1) VW 58	282Z500-16	1, --
	Abb. 48 Tragwinkel 1) Opel Kapitän 54, 56, 57	282Z501a	2, 70
	Abb. 49 Schottwand rechts kpl. 1) Mercedes-Benz 180 B, 180 D, 190 IL, 190 D, 219, 220a, 220S, 220SE 2) Mercedes-Benz 220a 220S, 220 SE 3) Mercedes-Benz 220a, 220S, 220 SE	282Z502a	3, 50
	Abb. 50 Stützwinkel 1) Mercedes-Benz 190 SL	282Z506a	2, 95
	Abb. 51 Befestigungswinkel 1) Mercedes-Benz 220 S/Ca 2) Mercedes-Benz 220 S/Ca	282Z507	1, 10
	Abb. 52 Schiene 1) BMW 503	282Z508a	2, 45
	Abb. 53 T - Stück 1) BMW 503	282Z509	3, 65









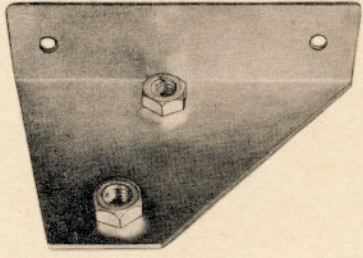
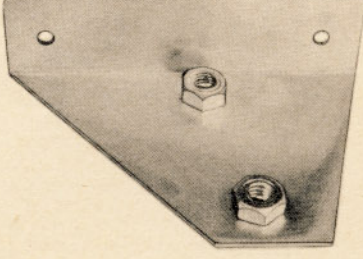




Abbildung	Benennung/Verwendung *	Bestell-Nr.	Preis in DM
	Abb. 54 Schottwand links kpl. 1) Mercedes-Benz 180 B, 180 D, 190 IL, 190 D, 219, 220a, 220S, 220SE (gültig f. Rechtslenker)	282Z511	3,50
	Abb. 55 Verbindungslasche 1) Porsche 356 A	282Z514	1,50
	Abb. 56 Anschlagmutter 1) Porsche 356 A	282Z515	-,40
	Abb. 57 Befestigungswinkel 1) BMW 507	282Z516a	4,--
	Abb. 58 Verbindungsplatte 1) Opel Rekord 58, VW 58	282Z525	1,80
	Abb. 59 Einschubtraverse rechts 1) Mercedes-Benz 0 321 (Schotten)	331Z502a	3,20
	Abb. 60 Einschubtraverse links 1) Mercedes-Benz 0 321 (Schotten)	331Z503a	3,20
	Abb. 61 Zierrahmen 1) Mercedes-Benz 0 321 (Schotten)	362A1,010-01	2,70

Abbildung	Benennung/Verwendung *	Bestell-Nr.	Preis in DM
	Abb. 62 Lautsprecher - Montagewinkel 2) Opel Kapitän 57 3) Opel Kapitän 57	551Z101b	2,20
	Abb. 63 Lautsprecher - Montagewinkel 2) Opel Kapitän 57 3) Opel Kapitän 57	551Z102b	2,20
	Abb. 64 Einlage für Ziergitter 2) Opel Kapitän 54, 56, 57	551Z103	1,90
	Abb. 65 Stützwinkel links 2) VW 54, 56, 57	551Z500-01	-,90
	Abb. 66 Stützwinkel rechts 2) VW 54, 56, 57	551Z500-02	-,90
	Abb. 67 Z - Winkel 2) VW 54, 56, 57 3) VW 54, 56, 57	551Z500-03	-,50

* Z. B. enthalten im Einbausatz: 1) Mexico/Le Mans/Brescia, 2) Europa, 3) Monte Carlo.

Änderungen vorbehalten!





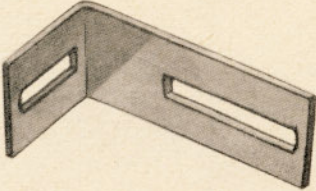

Abbildung	Benennung/Verwendung *	Bestell-Nr.	Preis in DM
	Abb. 68 Stützwinkel 2) VW Karmann-Ghia 3) VW Karmann-Ghia	551Z500-04	1,30
	Abb. 69 Traverse 2) Fiat 600	551Z500-05	1,20
	Abb. 70 Auflagelasche 2) Mercedes-Benz 190 SL 3) Mercedes-Benz 190 SL	551Z500-07	1,85
	Abb. 71 Kabeleinführung 2) Mercedes-Benz L319, 0319	551Z500-09	1,--
	Abb. 72 Auflagewinkel 2) 3) Mercedes-Benz 220 S/Ca	551Z500-11	1,80
	Abb. 73 Stützwinkel 2) VW 58 3) VW 58	551Z500-12	1,10







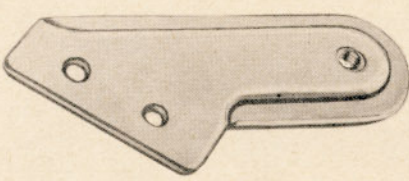
Abbildung	Benennung/Verwendung *	Bestell-Nr.	Preis in DM
	Abb. 74 Stützplatte 2) Mercedes-Benz 190 SL 3) Mercedes-Benz 190 SL	551Z500-15	3.--
	Abb. 75 Auflegewinkel 2) Opel Kapitän 54, 56, 57 3) Opel Kapitän 54, 56, 57	551Z501a	-.55
	Abb. 76 Verbindungsbügel 2) DKW 3 = 6, Ford 17 M, Opel Kapitän 54, 56, 57 3) Ford 17 M Opel Kapitän 54, 56, 57	551Z502a	1.90
	Abb. 77 Auflegewinkel 2) Mercedes-Benz 180 B, 180 D, 190 IL, 219, 220a, 220 S, 220 SE 3) Mercedes-Benz 180 B, 180 D, 190 IL, 219, 220a, 220 S, 220 SE	551Z503a	-.45
	Abb. 78 Verbindungslasche 2) Mercedes-Benz 220a, 220 S, 220 SE 3) Mercedes-Benz 220a, 220 S, 220 SE	551Z503b	-.45
	Abb. 79 Stützwinkel 2) Mercedes-Benz 180 B, 180 D, 190 IL, 190 D, 219, 220 a, 220S, 220SE 3) Mercedes-Benz 180 B, 180 D, 190 IL, 190 D, 219, 220a, 220S, 220SE	551Z504a	-.75
	Abb. 80 Lasche (alter Einbausatz) 2) Mercedes-Benz 180 B, 180 D, 190 IL, 190 D, 219, 220a, 220S, 220SE 3) Mercedes-Benz 180 B, 180 D, 190 IL, 190 D, 219, 220a, 220S, 220SE	551Z505a	-.40




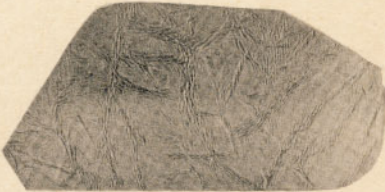
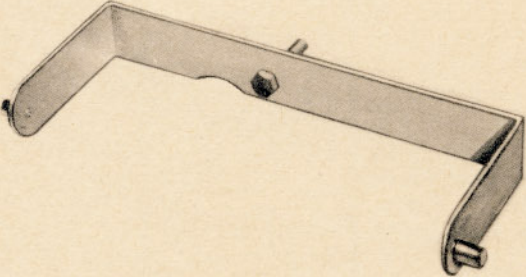

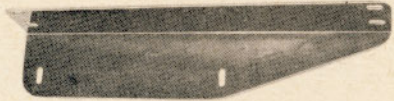



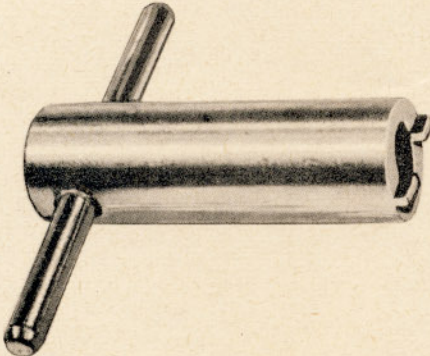
Abbildung	Benennung/Verwendung *	Bestell-Nr.	Preis in DM
	Abb. 81 Tragwinkel 2) BMW 501, 502 3) BMW 501, 502	551Z506	-, 70
	Abb. 82 Bügel 2) Porsche 356 A 3) Porsche 356 A	551Z508	1, 95
	Abb. 83 Bügel 2) Mercedes-Benz 0 319	551Z512	2, 30
	Abb. 84 Abdeckung 2) Mercedes-Benz 0 319	551Z513	2, 50
	Abb. 85 Bügel 2) Mercedes-Benz 220a, 220 S, 220 SE 3) Mercedes-Benz 220a, 220 S, 220 SE	551Z515	1, 20
	Abb. 86 Einstellwinkel 2) Mercedes-Benz 190 SL	551Z516	2, --

Abbildung	Benennung/Verwendung *	Bestell-Nr.	Preis in DM
	Abb. 87 Einbauwinkel 1) Tempo - Wicking 2) Tempo - Wicking	551Z518	8.--
	Abb. 88 Distanzscheibe 3) BMW 501, 502, 600; BMW Isetta; Borgward Isabella 1500; DKW 3 = 6, AU 1000; Ford 12M, 15M, 17M; Fiat 600; Goggo T 250, 300, 400, 600, 700; Lloyd 600; Opel Kapitän 54, 56, 57; Porsche 356 A; VW 54, 56, 57;	651Z500-01	-.15
	Abb. 89 Montageplatte 3) BMW - Isetta (mit Armaturenbrett)	651Z511	3.--
	Abb. 90 Stützwinkel 2) NSU Prinz 3) NSU Prinz	651Z527	-.80
	Abb. 91 Schlitzmutterschlüssel für alle Empfänger mit Schlitzmutterbefestigung	SK 282/2640	6.50